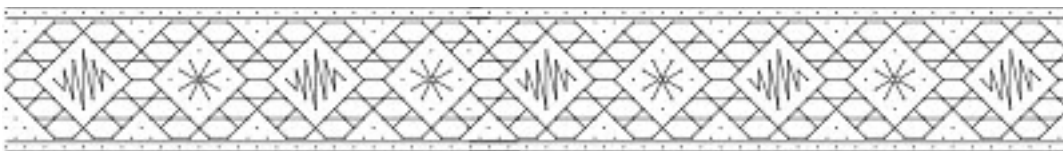



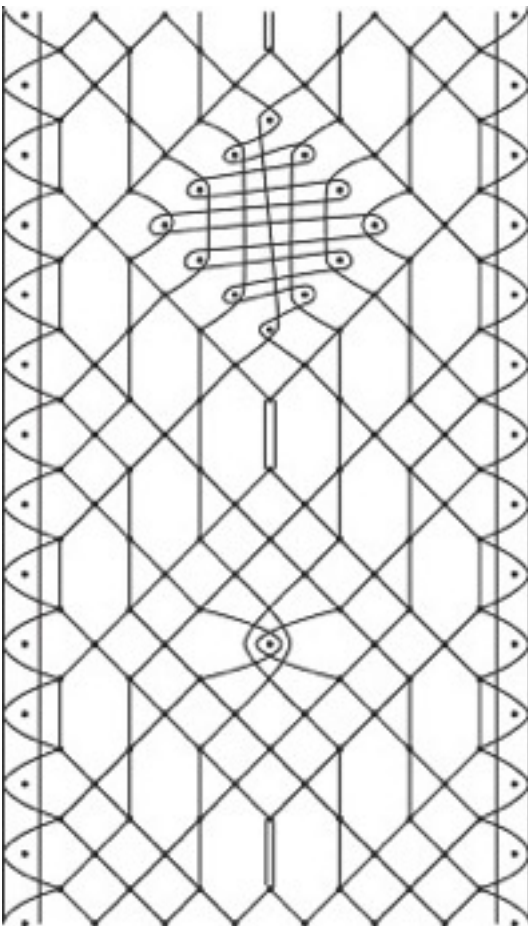
## Week 6

Dit keer komt er een spinnetje bij; een spin met 4 ofwel 8 poten. Dit is de kleinste spin die je kunt maken. Verder zijn het blokje en de rozengrond aanwezig. Maak deze in de slag die u mooi vindt. Er is geen contourdraad ingetekend en die heb ik ook niet geklost, maar ik kan me indenken dat u deze wilt toevoegen.

Er zijn 18 paar klossen nodig met DMC 80 of van gelijke dikte.



©2015 gon homburg



De werktekening is weer zwart/wit getekend net als week 3 en 4. In het blokje staat geen slag aangegeven, dus u bent vrij om te de slag te doen, die u mooi vindt. De gronden zijn aangetekend als vetergatslag, maar voelt u zich hieraan niet gebonden. Vindt u een andere slag mooier, gebruik hem dan.

Heel veel plezier weer met dit kantje.