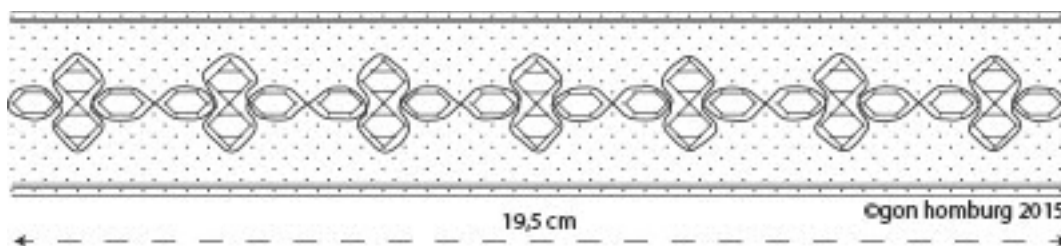

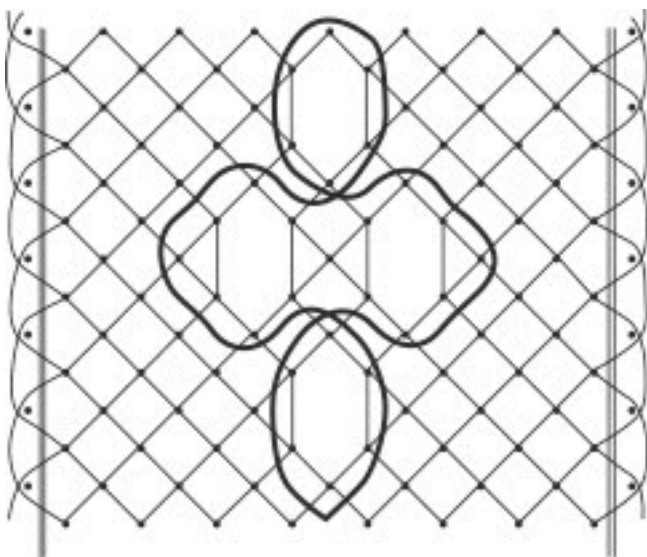


## Week 4

In dit kantje komt de Rozengrond aan bod. Hij wordt omgeven door een sierdraad. Het kan zowel in vetergatslag als in dieppeslag worden geklost.



De werktekening is op dezelfde manier gemaakt als de vorige week. Officieel is de werktekening voor de vetergatslag gemaakt, maar als je de dieppeslag mooier vindt, ben je natuurlijk vrij deze te gebruiken.



Ter herinnering nog even een draadtekening voor de Rozengrond in zowel vetergatslag als in dieppeslag.

