


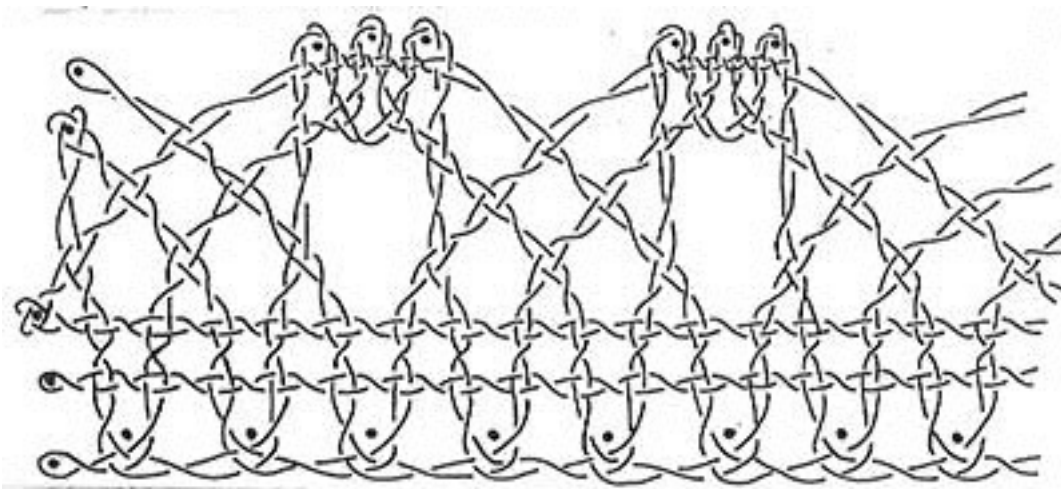
Week 23

We gaan nu naar de Skåne kanten. Dit zijn kanten uit Skåne, een streek in het Zuiden van Zweden. Oorspronkelijk werden deze kanten zonder patroon met alleen spelden aan de zijkanten geklost. Tegenwoordig doen we het met patroon. Dan worden de kanten regelmatig. Voor dit kantje zijn 7 paar klossen met linnen 80/2 nodig.

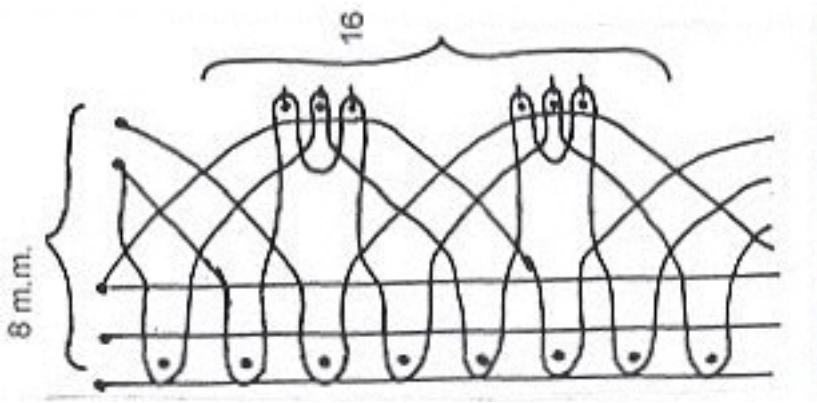


Je ziet dat het kantje iets onregelmatig is. Dat komt omdat ik het zonder patroon op een Zweeds kussentje geklost heb. Wel zit er stof met strepen op de rol, zodat je de kant recht kunt houden. De afstand van de spelden onderling moet je schatten.

De kant wordt in hele slagen geklost met een rechte randslag aan de onderkant. Aan de bovenkant wordt gewoon om de speld gedraaid. De moeilijkheid zit hem in het juist aantrekken van de paren, zodat die op hun plek komen. Vooral het snuitje (de drie spelden bovenaan) vraagt aandacht bij het aantrekken, zodat je het niet te strak aantrekt en het snuitje heel smal wordt.



Op het werkschema hieronder zie je de afmetingen die een richtlijn zijn voor als je besluit om het zonder patroon te wagen.



Heel veel plezier met het begin van deze nieuwe uitdaging.